

Pashto

د انگریزي ژبې تشدیدي پروگرام  
موراو پلرو ته معلوماتي  
کریز یا لارښوود



The Pines School

The Pines School

42 Andrew Smith Drive, Parafield Gardens 5107

(08) 8281 2199

Priyanka.Sharma459@schools.sa.edu.au

(08) 8281 5906

دښوونځي نوم:

پته:

ټیلیفون شمیره:

برېښنالیک/ایمیل:

داریکی نیولو شمیره:




Government of South Australia

Department for Education and  
Child Development



Cherie Collings  
Principal



Sam Konnis  
Deputy Principal



Priyanka Sharma  
Assistant Principal, IELC

### په جنوبي آسټراليا کې دانگريزي ژبې تشديدې پروگرام او نوي راغلو پروگرام په هکله

د ښوونې او روزنې او ماشوم پراختيا وزارت په آسټراليا کې دنوي راغلو زده کوونکو لپاره دانگريزي ژبې تشديدې مرسته برابروي. په لمرني ښوونځيو کې دا پروگرام دانگريزي ژبې تشديدې پروگرام (IELP) او په منځني ښوونځيو کې، د نويو راغلو پروگرام NAP په نامه يادېږي .

د پناه غوښتونکي او مهاجرت سابقه لرونکي زده کوونکي مخکې له دې څخه چې په عمومي ښوونځيو کې خپل لوست او زده کړه پيل کړي په IELP يا NAP کې نومونه ثبت وي. دلته او ه لس لمرني مرکزونه، يو منځني او يو دوليانو منځني مرکز شته دي. د لمرني ښوونځي زده کوونکي کور ته نژدې ښوونځي که داخلېږي. که تاسو پته بدلوي، دا ددې معنا لري چې ستاسې ماشوم اړتيا لري چې IELP په بل ښوونځي کې ولولي.

### موخه

IELP/NAP زده کوونکو ته يو فرصت برابروي:

- عمومي ښوونځي ته چمتو کيدل
- په کوچنيو ټولگيو کې د تعليمي نصاب ساحو کې دانگريزي ژبې تشديدې زده کړه
- د آسټراليا په کلتوري فعاليتونو کې د برخې اخيستلو او دهغه په اړه زده کړه
- چيرته چې ممکن وي، په لمرني ژبه کې د ملاتړ ترلاسه کول
- په آسټراليايي ټولنه کې د ژوند کولو باور پرمختيا

د زياتو معلوماتو لپاره، د ښوونځي څخه د IELP/NAP خپروني لپاره، چې په 20 ژبو کې شته دي غوښتنه وکړئ.

### د پاتکیدلو اوږدوالي موده

په NAP / IELP کې دپاتکیدلو اړدوالي موده ستاسې دماشوم ښوونځي لوست او دراتگ په وخت کې دهغه دانگریزي ژبې پوهې پوری اړه لري. لمرني زده کوونکي په عمومي توگه IELP کې د 12- 18 میاشتو لپاره پاتی کیږي. منځني زده کوونکي د 12- 24 میاشتو مودی لپاره په (NAP) کې پاتی کیږي.

### ټولگي کې ځای په ځایکیدنه

په ټولگيو کې زده کوونکي دهغوئ د عمر دکلونو د سطحې په اړه ځای په ځای کیږي. په ټولگي کې به زده کوونکي دانگریزي ژبې د بیلوبیلو سطحو پوهې ولري خو دعین عمرکلونو په حدودو کې. دا مهمه ده چې ماشومان خپل سطحی همزولي ملگري پیدا کړي.

### لیږد یا انتقال



کوم وخت کې چې زده کوونکی عمومي ټولگي شاملیدو ته تیاروي، دښوونځي کارکوونکي به نوي ښوونځي ته د هغه د لیږد یا انتقال په اړه ملاتړ وکړي. دا به معمولاً دهغوئ دسیمی ښوونځي وي. کم ترکمه دنوي ښوونځي کتنه به یو ځل تنظیم شي. په مجرددی چې ستاسې ماشوم په نوي ښوونځي کې پیل وکړ د NAP / IELP مشر به دوتلویو مفصل راپور نوي ښوونکي ته ولیري،

### تعلیمی نصاب

د NAP / IELP تعلیمی نصاب یو قوي توجه د ژبې په ایجاباتو باندې د آسترالیایي تعلیمی نصاب زده کړی بیلوبیلو اړتیاوته اړه وي لکه حساب، روغتیا یا جغرافیه. ښوونکي د انگریزي ژبې پرمختیا په تسلسل باندې پوهیږي او زده کوونکي ټولنیزو اړتیاوو او همدارنگه د تعلیمی نصاب زده کړي دواړو ته تیاروي. ځکه چې نوي زده کوونکي د تعلیمی دوری هروخت کې په زده کړه پیل کوي، ښوونکي د انگریزي ژبې پروگرام چې د زده کړي اړتیاوو ته ځواب ووايي دټولگي د شاملیدلو سره سم برابروي. د تعلیمی نصاب اختیارونه یا لاری په ډیر پام سره جوړیږي ځکه چې ددی پروگرام وخت ډیر محدود دی. ښوونکي دزده کړي دندو پلانوني ترڅو د هغوئ عمومي زده کړو ټولگيو ته داننتقال لپاره ملاتړ شي.

### ښوونه او ارزونه

په جنوبي آسترالیا کې د NAP / IELP ښوونکي د انگریزي ژبې په ښوونه کې د یوې اضافي ژبې په توگه ډیرمهارت لري. دوی پوهیږي چې ستاسې د اولاد ښوونځي تیره تجربه ډیر احتمال لري چې دآسترالیا دښوونځیو دتمو څخه زیات توپیرولري. ښوونکي به زده کوونکي حمایت کې ترڅو دټولگي په بحثونو کې برخه واخلي، پوښتنې وکړي، په ډله او جوړوونکي فکر کاروکړي. ټول ښوونکي دارزوني یوه وسیله لري، د ژبې او سواد سطحی څو دانگریزي ښوونه او د زده کوونکودلاس ته راورنو ارزونه وکړي. په هره دوره کې ستاسو دماشوم پرمختیا ثبت ايرې. په لمرني IELP کې، ښوونکي د پرمختیا راپور څخه کار اخلي او حساب او شمیرو راپورونه د زده کړي لپاره ثبتوي.



### د ښوونځي دوه ژبني خدمتونو کارکوونکي

د ښوونځي دوه ژبني خدمتونو کارکوونکي (BSSO) نویو راغلو ته د میشته کیدلو او انگریزي ژبې پرمختیا کی ملاتړ کوي. دوی زده کوونکو سره په ځانگړي یا په ورو ډولو کی مرسته کوي. دوی همدارنگه د ښوونځیو، زده کوونکو او مور او پلار ترمنځ د تماس په کار کی مرسته کوي. ښوونځي په هره دوره کی د زده کوونکو د اړتیا لمری ژبې ملاتړ په اړه پریکړې کوي. دا ملاتړ د دوه ژبني خدمتونو کارکوونکو یا BSSO د مهیاتوب پورې تړلی ده.

### تفریحي او علمی سفرونه او دښوونځي پیښي

تفریحي سفرونه او دښوونځي په پیښو کی برخه اخیستنه زده کوونکو ته اجازه ورکوي ترڅو د سیمې او پراخي ټولني په هکله زده کړه وکړي او دا NAP / IELP د تعلیمي نصاب برخه ده. دا تجربې یو فرصت دی چې د کلتوري کړو په اړه زیات وپوهیږي او د برخه اخیستو اړتیا ژبه زړه اولاس ته راوړي.

### تگ راتگ / ترانسپورت

هغه زده کوونکي څوک چې تر 10 کلونو څخه کم عمر ولري او د ښوونځي څخه د 1.75 کیلومترو واټن لیری خای کی اوسیږي هغوي وړ دي چې په میني بس کی ښوونځي ته او د ښوونځي څخه کورته تگ راتگ وکړي. په میني بس کی د زده کوونکي محافظت یوه شریکه دنده او مسؤلیت دی.

دپالوونکي دنده:

- د سهار له خوا سرویس یا بس ته د زده کوونکو تیارول او انتظار ایستل
- کوم وخت چې زده کوونکي دغرمې وروسته بیرته کورته راځي په کور کی وه اوسي او ښکاره شي
- خپل ماشوم سره د ښه کړه وړو داهمیت په هکله خبرې وکړي
- که کومه ورځ دتگ راتگ لپاره اړتیا نه وي ښوونځي یا ډیریور خبرکړي.

د زده کوونکو مسؤلیتونه:

- ډیریور لارښوونې تعقیب کړي
- دڅوکی کمربند وتړي او ترهغه چې سفرکوي هغه تړلی وساتي
- په آرامه توگه خبرې وکړي
- خوراک او څښاک ونه کړي
- دریدل یا دڅوکی بدلول ونه کي
- دکرکی څخه تنه یا ځان ونه باسي.

کوم زده کوونکي چې ددی قواعدو رعایت ونه کي ډیریور دهغو راپور ورکوي. که دا چلند ته ادامه ورکړه شي، یا شدید اوسي ماشوم ته به کم تر کمه دیوه ورځې لپاره په سرویس یا بس کی د تگ راتگ اجازه ورنه کړای شي. پلرونه میندي به خبر کړل شي. څنگه چې زده کوونکي منع شوي وه نه اوسي دا دپالوونکي مسؤلیت دی چې زده کوونکي ښوونځي ته راولي او دښوونځي څخه بیرته کورته بوږي.

### دښوونځي معلومات

#### دښوونځي وختونه

دوشنبه – جمعه

08:50 am – 03:00 pm

#### د زنگ وختونه

وختونه	کړه / فعالیتونه
08:30 am	زده کوونکي کولای شي دښوونځي انگر ته ننوزي
08:40am	دښوونځي پیل
08:50 am	لوستونه (درسي ساعت)
10:40 am	تفریح
11:00 am	لوستونه
12:40 pm	د غرمې ډوډی خوړل
12:50 pm	دغرمې تفریح
01:20 pm	لوستونه
03:00 pm	د ښوونځي دورځي پای

## حاضري / نشتوالی

د قانون په اساس په جنوبي آسټراليا کې هغه ټول زده کوونکي چې د 6 او 17 کلو عمر دي لازم ده چې په منظمه توګه په ښوونځي کې حاضر اوسي. د اکاډمیک يا علمي برياليتوب لپاره منظمه حاضرې او په تعليمي کړو کې فعاله برخه اخيستل ضروري ګڼل کېږي. که ستاسو ماشوم غير حاضر وي، مهرباني وکړئ ښوونځي د ټيليفون او يا ليک له لارې خبر ورکړئ. که تاسې پوهيږئ چې ماشوم به مو د 3 ورځو يا زيات وخت لپاره د کورنۍ دلايلو له امله غير حاضر وي، د معافيت فورمه بايد چې دکه شي او د ښوونځي د مدير له خوا مخکې له دې څخه چې هغه (هلک يا نجلۍ) لار شي تصديق وشي. نارخته يا وختي بيول

يو زده کوونکي څوک چې نارخته راشي:

بايد مخي دفتر ته لار شي او دناوخته راتګ پارچه مخکې له دې څخه چې ټولګي ته لار شي واخلي.

بايد ټولګي ته چټک لار شي.

بايد دمخي دفتر ته لار شي او دناوخته راتګ پاڼه لاسليک کړي.

بايد دزده کوونکو دفتر کې دستخط وکړي.

هغه زده کوونکي لپاره کوم چې غواړي وختي لار شي:

مور او پلار / پالوونکي بايد دمخي دفتر کتاب کې لاسليک وکړي.

مور او پلار / پالوونکي بايد د ماشوم يادداشت کتابچه کې يو يادښت وليکي.

مور او پلار / پالوونکي بايد دمخي دفتر څخه يو وختي تګ پارچه واخلي او دټولګي ښوونکي ته يې ورکړي.

مور او پلار / پالوونکي بايد ماشوم د ټولګي ښوونکي سره خبرې وکړي.

د زده کوونکو په دفتر کې دوتلو لاسليک وشي.

## دانګر څارنه

زده کوونکي نه بايد چې دسها 08:30 am او غرمې وروسته 03:20 pm بجو څخه مخکې په ښوونځي کې اوسي ځکه چې وظيفه دار ښوونکي نشته.

## دزده کوونکي روغتيا او خونديتوب

### دماشوم خوندي چاپيريال

ښوونکي د زده کوونکو لپاره د خونديتوب احساس اړتيا باندې پوهيږي. دوی زده کوونکو ته د حالتونو، موادو او کړو خطرو زده کړه ورکوي. ځورونه دزغم وړ نده، څه چې په ټولګي يا دلويو غولي يا ميدان کې، يا د ډيجيټل رسنو (آواز، ويډيو او څيرو يا عکس) له لارې وي. کوم وخت چې د تکنالوژۍ څخه کار اخيستل کېږي ميندې پلرونه او ښوونکي د ماشومانو د خطري په اړه د يو مناسب څارني له لارې د خونديتوب مسؤليت لري.

ښوونځي او ددوی کار کوونکي ته دقانون په اساس لازم ده چې د ماشوم د ځوروني شکمن حالت او د ماشوم ځوروني غفلت له امله د آن لاین له لارې راپور ورکړي.

### د ايمرجنسي يا بيرني حالت طرز العملونه

ټول ښوونځي د بيرني حالتونو طرز العملونو تمرين کوي ترڅو زده کوونکي پوه شي چې که انګر يا ودانۍ خوندي نه وي څه وکړي. د ځای خالي کولو په ترڅ کې، زده کوونکي ودانۍ خوشی کوي او په انګر کې سره ټولېږي، لکه د اور لګيدلو په صورت کې. د ځای خالي کولو په ترڅ کې، زده کوونکي انګر يا غولي پرېږدي او په ودانۍ کې خوندي ساتل کېږي. دمیلنو يا ملاقات کوونکو څخه غوښتنه کېږي چې په مخي دفتر کې 'میلنو کتاب' ډک کړي. که يو بيرني حالت راپورته شي بيا کار کوونکي پوهيږي چې څوک په ښوونځي کې شته دي،

### د سر سپګي

دسر سپګي د کال په يو معين وخت کې يو عادي شی دی. که دسپګو خپریدل را برسیره شوی اوسي ستاسو په اجازه، کار کوونکي ستاسو دماشوم وښتاند ټوي. کوم وخت چې دسر سپګي وليدل شي، دټولګي زده کوونکو ټولې کورنۍ خبرول کېږي چې په کور کې دماشوم سر ولټول شي. زده کوونکي بايد په کور کې پاتې شي. ترڅو ددرمل شامپو استعمال شي او دسپګو هګۍ له مينځه لاري شي.



دسر سپګو لټول

## گرمه یا لمده هوا

په ډیره زیاته گرمي یا لمده هوا ورځو کې زده کوونکي د تفریح او غرمې ډوډۍ خوړلو وختونو کې د ودانۍ دننه د ښوونکو دڅارنې لاندې پاتې کیږي.



د ناروغی خونې امکانات

## ناروغی/ ژبېله

ناروغه ماشومان باید په کور کې پاتې شي ترڅو بيمارۍ نور وته لاره نه شي.

که دوی غیر حاضر اوسي، مهرباني وکړئ ښوونځي خبر کړئ. زده کوونکي کوم چې د ښوونځي په یوه یوه پېښه کې ښکيا شي یا ناروغه شي هغوی دمخې دفتر/ د بيمار خونه ته راوستل کیږي. زده کوونکي درمل کیږي او که ارتيا شي پاملرونکو ته کیدای شي تېلېفون وشي ترڅو دوی کور ته بوزي. د زیاتو جدي ژوبلو یا ناروغیو په حالت کې امبولانس غوښتل کیږي.

## ساري ناروغی

د ښوونځي په په لمړنیو څو کلونو کې یو ماشوم بېل ډول ساري ناروغیو سره مخامخ کیږي. د نورو زده کوونکو ژ غورل او محافظت لپاره، په داسې حال کې چې دوی بيماره اوسي هغوی په کور کې ساتل کیږي. د جلاوالي لاندینی مودې حد اقل وختونه دي. ستاسو ډاکټر به تصدیق کړي چې ستاسې ماشوم په کور کې د استراحت لپاره څومره مودې ته ارتيا لري.

ناروغی	جلاوالي موده ( وخت په کور کې)
Chickenpox شری	5 ورځې د دانو د ښکاره کیدو وروسته
Conjunctivitis د سترگو دښو التهاب/جخري	جلاوالي ترڅو دسترکو چخري ورکې شي
(Slap Face / Fifth Disease) په مخ باندې د پزۍ او ستوني لعاب له امله سره التهابي خاپونه	ترڅو چې ښه شوی نوي رانه شي
Glandular Fever دستوني د غوتو یا غدودو تبه	ترڅو چې د ښه والي احساس ونه کې رانشي
Hand, Foot and Mouth د لاس، پښو او خولي تناکي	جلاوالي تناکي وچې شي
Impetigo (school sores) یو ډول پوتکي یا جلدی التهاب	د مؤثر درمل د پیل پوری جلاوالي – ترڅو چې ښه والي ولیدل شي
Influenza and cold زکام او ساره	ترڅو چې د ښه والي احساس ونه کې رانشي
Measles شري یا سرخکان	4 ورځې د سوروالي برسيره کیدو راهیسي
Mumps کلچرک	9 ورځې ترڅو برسوب کيني
Ringworm پوتکي یا جلدی سره گردې التهابي خاپونه	جلاوالي وروسته د روغتیايي درمل پیل څخه
Rubella جرمني شري یا سرخکان (German Measles)	5 ورځې د دانو دښکاره کیدو وروسته
Scabies پوتکي یا جلدی دانې چې زیات خارښ کوي	جلاوالي وروسته د روغتیايي درمل پیل څخه
Whooping Cough توره توخله	پنځه ورځې وروسته د انټي بیوتیک د پیل څخه

## درمل

ډپاملرونکو څخه غوښتنه کیږي چې د بيماريو او حساسیتونو لپاره د داروگانو آخري معلوماتو راپور مخې دفتر ته وړاندې کړي، د اسما /نفس تنګي) په شمول. (د ډاکټر له خوا لاسلیک شوي طبي پلان د زده کوونکي لپاره ترڅو زده کوونکي څوک چې په منظمه توګه دارو وخورې ایجاب کوي). کارکوونکي نه شي کولای چې ناروغه زده کوونکو ته دارو ورکړي، حتی پندول Panadol. که څه هم، روزل شوي کارکوونکي کولای شي د زده کوونکو ملاتړ یا څارنه وکړي ترڅو د پندول Panadol دارو وخورې.

### د ښوونځي د غاښونو خدمتونه

د جنوبي آسټراليا غاښو خدمت د غاښو پاملرنه ټولو هغه ماشومانو ته چې د 18 کلو څخه يې عمر کم وي برابر کړېده. دا خدمت که تاسو لاندې څيزونه ولرئ وړيا دي:

- Centrelink امتیازي کار د يا کانسېشن
- د ښوونځي کار
- د ماشوم د غاښونو د گټې تقسيم اوقات.

که ماشوم ددغو څخه ديو له لارې احتوا شوی ونه اوسي، عمومي او بيري غاښونو پاملرنه به يو څه لږ لگښت ولري. مهرباني وکړئ لاندینيو کلينيگونو ته د وخت اخیستلو يا اپاينټمنټ لپاره ټيليفون وکړئ. ټول کلينيگونه هر ورځ پرانيټي نه وي.

### Salisbury Downs Dental Clinic

Hollywood Boulevard, Hollywood Plaza Shopping Centre, Salisbury Downs

پته:

(08) 8250 9254

ټيليفون شمېره:

د بيري په حالت کې، ټيليفون شمېره: 1800 022 222

### د ډسېل يا ټبرکلوز آزموينه

د اډلېډ شاهي روغتون (RAH) د سيني کلينيک د IELP مرکزونو څخه هرکال د ډسېل يا ټبرکلوز (TB) آزموينه لپاره ليدنه کوي. دا دسري مرض دی، او په زياترو بهرنيو هيوادو کې يو عامه ناروغي ده. د زياترو خطرو ساحو ځوان خلک په (TB) مرض اخته کېدو سره مخامخ دي. ستاسو د ماشوم عکس به ستاسو درصايت له امله واخيستل شي.

دا د اډلېډ شاهي روغتون په 2 کتنو کې شامل دی (3 ورځو فاصله کې)، لمړی د ټبرکلوز بوټيکي يا پوستکي معاينه او بيا د هغه د عکس العمل اندازه. زده کوونکي چې د ډسېل مرض سره مخامخ شوي وي د گوليو خورلو يو کورس يا دوری ته اړتيا لري. ټول خدمتونه وړيا دي.



1 ليدنه - د ډسېل مرض بوټيکي لاندې آزموينه



2 کتنه - د عکس العمل اندازه



د زده کوونکي د زده کړې حق



د زده کوونکي حق چې د خونديتوب او امن احساس وکړي

## د ښوونځي طرز العمل / اجرات

### دچال چلند تمې

ښوونځي د چلند یو مقرر لري کوم چې د زده کوونکو څخه د هغه در عایت کولو تمه لري. چلندونه کوم چې د زده کوونکو د حقونو در نښت زده کړي او د ښوونکو حق چې دښوونه وکړي مسؤلانه چلندونه دي.

زده کړه ملاتړ کيزي کوم چې زده کوونکي:

- خوندي او امن وي
- چې د پوریتوب یا تعلق احساس لپاره یې پاملرنه کيږي
- د مهمو خلکو په توگه پیژندنه
- کلتوري او دیني مذهبي توپيرونو در نښت احساس
- د ښو پریکړو او اختیاراتو توان لرل
- د ښوونځي څخه خوند اخلي
- د بریالیتوب لاس ته راوړني

ښوونکي او زده کوونکي په گډه توگه د ټولگي مقرر اتو ته پرمختیا ورکوي. د ټولگي مناسب چلند کیدای شي دا پایل را منځ ته کړي:

- د مقرر اتو او خپرو اترو سپار بننته
- د ټولگي 'څخه علیحده کیدل
- د ملگري 'څخه علیحده کیدل
- د دفتر 'څخه علیحده کیدل

زده کوونکي باید هغه مقرر ارت چې د انگر لپاره شته دي په پام کې ونیسي. که قاعده ماته شوه، د زده کوونکو د لویو کولو حق به تری و اخیستل شي. دوی ته لازم مه ده چې علیحده کيږي او دخپل چلند عکس العمل وگوري.

که د زده کوونکي چلند افراطي یا پرله پسې نا مناسب وي، ښوونځي کولای شي:

- کور سره اړیکه ونیسي او پاملروونکي سره کتنه برابره کړي
- یو لړ منطقي پایلي نه کارواخلي
- زده کوونکي کورته بوزي یا یې راتگ څخه معطل کړي/ دښوونځي څخه علیحده کړي

### علیحدگي



دښوونځي کتابتون

جسمي سزا، لکه وهل، په کوناتي وهل او سگندل/چنډي کولو هیڅ کله استعمال نه شي. د مشورې، مثال او د مناسب کړو عملی کولو مثبت ملاتړ له لاري د زده کوونکي د چلند پوهه، تمه او پایل یا نتیجه لاس ته راتلای شي.

## کتابتون

زده کوونکي د کتابتون څخه کتابونه په پور اخیستلای شي چې په کورکې یې ولولي.

هغه باید بیرته وروسته راستانه شي:

1. اونی
2. اونی.

مهرباني وکړي په کتاب کې لیکل مه کوئ. که کتاب ورک یا خراب شي کیدای شي تاسو څخه دهغه لگښت تاران غوښتنه وشي.

## قیمتي څیزونه

ماشومانو ته مشوره ورکول کيږي چې ښوونځي ته قیمتي شيان را نه وړي لکه موبایل ټیلیفون، آی پاد iPods او زیاته اندازه پیسي. ښوونځي د ورکیدلو مسؤلیت په غاړه نه اخلي.





دورک شویو شیانو صندوق

### ورک شوی ملکیټ

که ستاسی ماشوم په ښوونځي کې خپل شیان ورک کړي، هغوی کولای شي هغه دورک شویو شیانو په صندوق کې وگوري:

- د مخي دفتر کې
- په کانټین کې
- بهر د IELC په دفتر کې
- په کتابتون کې
- په JP کې چې د لوبې ساحې دننه کې دی
- د مشاور دفتر څخه دباندې

### لیټنگ یا نښه ایښودنه

مهرباني وکړئ د ډاډ په خاطر د ماشوم ټول شیان د هغوی د نامه سره په نښه کړئ، لکه د غرمې ډوډی، قطي، داوبو څښلو بوتل او کالي.

### د کالیو مقررہ

تمه کيږي چې ټول زده کوونکي هره ورځ د ښوونځي کالي یا یونیفورم واغوندي. یونیفورم کولای شي د دی ځایونو څخه واخلي:

- په ښوونځي کې
  - د ښار د یونیفورم هټي څخه
  - د Big W، Kmart، یا Target څخه.
- دا مهمه ده چې زده کوونکي د ورځنۍ هوا سره سم کالي واغوندي، لکه جمپر، اورد پتلون او بند بوتل کوم وخت چې سلاره اوبارني هوا وي.

### خولی

مور د لمر پالیسی لرو چې غوښتنه کوي ترڅو د ښوونځي خولی په سرکړي. که ماشوم خولی ونه لري هغه په سپوري کې کښینول شي.

خولی به په ښوونځي کې کښینودله شي او باید چې کله بیرون وزي هغه په سرکړي:

- هر وخت دکال په ترڅ کې
  - په 1 او 4 تعلیمي دوره کې
  - په 1، 3 او 4 دوره او په 2 دوره کې کوم وخت چې UV وړانګې د 3 دوری څخه زیاتي وي
  - په 3 او 4 دورو کې
  - د کال په ترڅ کې هر وخت - کوم وخت چې UV وړانګو اندازه 3 او لوړ وي.
- که ستاسي ماشوم خوله ورکه کړي وي لازمه ده چې دمخې دفتر څخه بله راوښیئ.

دښوونځي خولی

### د ښوونځي لپاره مناسب کالي

بالاتنی



ښوونځي پولو



ښوونځي جمپر



ښوونځي تي میس

### لانډیني /لمن

#### نجنو کمیس



اورد پتلون



لنډ پتلون/شارټ



د ښوونځي کمیس

## خواره او تغذیه

### تفریح

ماشومان خواره د تفریح وخت لپاره راوري لکه میوه، مور، ماشومان هڅه وو چې چپنلو اوبو بوتل راوري چې دورځي په ترڅ کې یې وچیني .

### غرمي پوډی

لازمه ده چې ماشومان دکورڅخه د غرمي خواره راوري. مور غوښتنه کولو چې زده کوونکي صحي پوډی ښوونځي ته راوري. مهرباني وکړئ خواره لالي پاپ، شربتونه، جاولي او داسې نور مه راښوئ.



روغتیایي سپک خوراک  
فکرونه



غرمي صحي خوړو  
فکرونه

همدارنگه دوی کولای شي دکانتین څخه خواره واخلي. هغه پرانیتي وي:

هره ورځ

سه شنبه او چار شنبه ورځو کې

سه شنبه او جمعه ورځو کې

دوی همدارنگه دسیمی هتي څخه خوراک اخیستلای شي.

ماشومان کولای شي خپل دزړه خواره د غرمي پوډی په قطي کې چې د ښوونځي له خوا برابر شوی دی د پیسو سره کیردي.

پیسو سره کیردي.

مور نه شو کولای د کور راوړل شوی خواره تاوده کړو.

### حساسیتونه

ځنی زده کوونکي شته دي چې د مغزباب سره حساسیت لري، مهرباني وکړئ ښوونځي ته هغه خواره مه راوری چې مغزباب په کې وي لکه nutella ، muesli bars او موم پلي مربا.

### د مورپلار بوختیا

مور دښوونځي په ژوند کې د مورپلار /پاملروونکو برخي اخیستلو ته ښه راغلاست وایو. دا ملاتړ په ډیرو لارو کیدای شي لکه دلوستلو اوریدنه، تفریحي سفر، د فعالیتونو غونډو کې مرسته. که غواړی چې دښوونځي سره مرسته وکړئ د ماشوم له ښوونکي سره وگورئ. مهرباني وکړئ دماشوم د ښوونځي بکس هره شپه د لاندینیو اړیکو لپاره وگورئ.

### لوستوونکي/ ریدرز

لوستوونکي به هره ورځ کورته درشي، دامهمه ده چې ستاسو ماشوم یو کس ته هره شپه هغه ولولي. مهرباني وکړئ هره ورځ ښوونځي ته ستاسو ماشوم لوستوونکي دبیرته راوړلو لپاره ځان ډاډمن کئ .

### کورني کار

د کورکار تمې توپیرلري. ښوونکي د زده کوونکي عمر، توان، دانگریزي ژبي پوهي سطح، کورنی ملاتړ او سرچیني په پام کې نیسي. که دکورکار په اړه څه پریشانی ولری مهرباني وکړئ د ماشوم دښوونکي سره خبری وکئ.

### خبرپاڼه او یادښتونه

دښوونځي خبرپاڼه کورته لیر.ډول کیري:

هر پنځه لس ورځي

هره میابنت

دوځلي یو تعلیمی دوره کې

3 ځلي په یوه دوره کې.


همدارنگه کورته د تفریحي سفرو، مخکینی رخصتي، ښوونځي نور یادښتونه کیدای شي درولیرل شي. ځیني یادښتونه مخکي له دي چې ښوونځي ته راستانه شي د لاس لیک ایجاب کوي.

### دیادداشت کتابچه/ داریکو کتابونه

ځیني وختونه دماشوم ښوونکي کیدای شي د هغوی په اړیکو کتاب کې تاسو ته یو یادداشت ولیکي. تاسو هم کولای شئ په هغه کې دماشوم ښوونکي ته یادداشت ولیکئ.

زده کوونکي په خپلو یادداشت کتابچو کې دکورني کارونو ثبت او هغه شیان چې دوی اړتیا لري په یاد ولري لیکي. دا کیدای شي داوونې په پای کې دلاملیک ایجاب وکړي.

داریکو یادداشت کتابچه



### مور او پلار/ پاملرونکو ته راپور ورکول

- بنوونکي به ستاسو د ماشوم د زده کړې پرمختیا راپور درکړي
- د کال په ترڅ کې د مور او پلار/ بنوونکي/ زده کوونکي مرکې د سره کيږي.
- که چېرې اړتیا وي ژباړونکي هم مهیا کيږي.
- د پروگرام څخه ستاسو د ماشوم د وتلو/ خلاصیدلو لیکلې راپور کور ته درلیږل کيږي.
- ټیلیفون کول او نور کتنې کوم وخت چې ورته اړتیا وي جوړيږي.

### د بنوونکي فیسونه/ لگښت

د بنوونکي فیس د یوه بنوونکي له بل بنوونکي څخه توپیر لري. د بنوونکي فیس (یا مواد او خدمتونو لگښت) د اجرائي شورا له خوا برابرېږي او د قرطاسي، د موادو چاپ، د هنر او لاسي کارونو موادو برابرول او خدمتونو استعمال لکه کتابتون، تکنالوژي او سپورټ وسایل پیسې ورکول کيږي.

### د بنوونکي کارډ



که تاسو د Centrelink امتیازي کارډ ولری، تاسو کورنی کیدای شې د سنټر لنک څخه مرسته تر لاسه کړئ. دا د حکومت ملاتړ دی. دا ملاتړ د بنوونکي کارډ په نامه یادېږي. د بنوونکي کارډ څخه د بنوونکي موادو او خدمتونو لگښت تحویلې لپاره کار اخیستل کيږي. له ده څخه د بنوونکي کالي/ یونیفورم، تفریحی سفر یا ځانگړو پیښو پیسې نه ورکول کيږي.

که تاسو داسې یو کارډ ولری، مهرباني وکړئ د Centrelink امتیازي کارډ او ویزه بنوونکي ته هرڅه ژر چې کیدای شي راوړئ

### شاخص/ بېرځلیزي

د پانې شمیره	د بنوونکي د تماس معلومات
1	
2	په جنوبي آسټراليا کې د انگریزي ژبې تشدیدي پروگرام او نویورا غلوپروگرام
2	موخه
3	د پاتې کیدو اوږدوالی
3	د ټولګي تعیین
3	انتقال
3	تعلیمی نصاب
3	بنوونه او ارزونه
4	د بنوونکي دوه ژبني آفیسران
4	تفریحی سفرونه او بنوونکي پیښې
4	تګ راتګ
4	<b>د بنوونکي معلومات</b>
4	د بنوونکي وختونه
4	د زنگ و هلو وخت
5	حاضري/ غیر حاضري
5	ناوخته/ وختي تګ
5	د انګر څخه تعلیق

ديپاني شميره	
5	<b>دزده كوونكي روغتيا او امن</b>
5	دماشوم چاپيريال خونديتوب
5	بيري طرز العمل
5	دسر سيگي
6	تودوختي او ساره
6	ناروغی/ژوبله
6	ساري بيماري
6	درمل
7	دښوونځي غاښو خدمت
7	سل بيماري آز مښت
<b>8</b>	<b>دښوونځي طرز العملونه</b>
8	دچلند تمې
8	کتابتون
8	قيمتي څيزونه
9	ورک شوي ملکيت
9	نښه کول
9	د کالو مقررہ
9	خولي
9	دښوونځي لپاره مناسب کالي
<b>10</b>	<b>خواړه او تغذيه</b>
10	تفريح
10	غرمي ډوډي
10	حساسيتونه
<b>10</b>	<b>موراوپلار بوختيا</b>
10	لوستونکي
10	دښوونځي کورني کار
10	خبرپاڼي او يادداشتونه
10	دياداشت او اړيکو کتاب
11	موراوپلار ته راپور ورکول
<b>11</b>	<b>دښوونځي فيس/لښتونه</b>
11	دښوونځي کارډ