

Indonesian

Program Bahasa Inggris Intensif

Buku Petunjuk Informasi untuk Orangtua



Nama sekolah:

The Pines School

Alamat:

42 Andrew Smith Drive, Parafield Gardens 5107

Telpon:

(08) 8281 2199

Email:

Priyanka.Sharma459@schools.sa.edu.au

Nomor kontak:

(08) 8281 5906



Government of South Australia

Department for Education and
Child Development

Selamat datang di **The Pines School**

Tim Kepemimpinan Sekolah



Cherie Collings
Principal



Sam Konnis
Deputy Principal



Priyanka Sharma
Assistant Principal, IELC

Tentang Program Bahasa Inggris Intensif dan Program Pendetang Baru di Australia Selatan

Department Pendidikan dan Perkembangan Anak menyediakan dukungan Bahasa Inggris intensif bagi siswa pendatang baru di Australia. Di Sekolah Dasar, program ini disebut Program Bahasa Inggris Intensif atau *Intensive English Language Program* (IELP) dan di Sekolah Menengah, program ini disebut Program Pendetang Baru atau *New Arrivals Program* (NAP).

Siswa berlatar belakang pengungsi dan migran mendaftar di pusat IELP atau NAP sebelum mulai sekolah umum mereka. Ada tujuh belas pusat sekolah dasar, satu untuk sekolah menengah pertama dan satu untuk sekolah menengah atas. Siswa sekolah dasar mendaftarkan diri di pusat terdekat dari rumah mereka. Jika Anda pindah alamat, anak Anda mungkin harus menghadiri IELP di sekolah lain.

Tujuan

IELP/NAP memberikan siswa kesempatan untuk:

- mempersiapkan diri untuk masuk sekolah umum
- belajar Bahasa Inggris secara intensif yang meliputi bidang kurikulum sekolah dalam kelas yang kecil
- belajar tentang dan berpartisipasi dalam kegiatan budaya Australia
- menerima dukungan dalam bahasa ibu, dimana mungkin
- mengembangkan rasa percaya diri untuk hidup dalam masyarakat Australia.

Untuk keterangan lebih lanjut, mintalah brosur IELP/NAP pada sekolah, tersedia dalam 20 bahasa.

Masa Belajar

Masa belajar di IELP/NAP bergantung pada berapa banyak pendidikan yang telah diterima anak Anda dan tingkat bahasa Inggris waktu tiba. Siswa sekolah dasar biasanya belajar di IELP selama 12–18 bulan. Siswa sekolah menengah mungkin belajar di sini selama 12–24 bulan.

Penempatan Kelas

Siswa ditempatkan di kelas pada tingkat yang sesuai dengan usia mereka. Mungkin para siswa di kelas kemampuan bahasa Inggrisnya berbeda tetapi usia mereka kurang lebih sama. Adalah penting bahwa siswa mendapatkan teman yang bisa mereka ajak bermain.

Masa Transisi

Waktu siswa sudah siap masuk ke kelas umum, staf sekolah akan mendukung transisi mereka ke sekolah yang baru. Sekurangnya satu kunjungan ke sekolah yang baru akan diatur. Begitu anak Anda mulai di sekolah yang baru, pemimin IELP/NAP akan mengirimkan laporan selesai program yang terperinci pada guru yang baru.

Kurikulum



Kurikulum IELP NAP berfokus kuat pada persyaratan bahasa dari bidang pembelajaran yang berbeda di kurikulum Australia seperti matematika, kesehatan atau ilmu bumi. Para guru memiliki pengertian tentang urutan perkembangan pembelajaran bahasa Inggris dan menyiapkan siswa untuk kebutuhan berkomunikasi secara sosial juga mempelajari kurikulum. Karena siswa baru dapat mulai kapan saja dalam tahun ajaran, para guru menyediakan program bahasa Inggris yang memenuhi kebutuhan belajar pada waktu siswa masuk kelas.

Pilihan kurikulum dibuat dengan teliti karena waktu yang terbatas dalam program ini. Para guru merencanakan tugas belajar yang akan mendukung siswa dalam transisi mereka ke sekolah umum.

Pengajaran dan Penilaian

Di Australia Selatan, para guru program IELP/NAP sangat trampil mengajar bahasa Inggris sebagai bahasa tambahan. Mereka mengerti bahwa pengalaman sekolah anak Anda hampir pasti berbeda dengan tuntutan sekolah di Australia. Para guru kami akan mendukung siswa untuk ikut serta dalam diskusi kelas, bertanya, bekerja dalam kelompok dan berpikir secara kreatif.

Semua guru kami menggunakan alat penilaian dari Tingkat Berbahasa dan Membaca atau *Language and Literacy Levels* untuk mengajar Bahasa Inggris dan menilai prestasi siswa. Kemajuan anak Anda dicatat setiap kwartal. Pada tingkat IELP sekolah dasar, para guru menggunakan Laporan Kemajuan dan Laporan Matematika dan Berhitung dalam mencatat pembelajaran.



Petugas Pelayanan Sekolah Dwibahasa

Petugas Pelayanan Sekolah Dwibahasa atau *Bilingual School Services Officers* (BSSO) mendukung proses pemukiman kembali dan bahasa Inggris dari pendatang baru. Mereka membantu siswa secara individual maupun dalam kelompok kecil. Mereka juga membantu komunikasi antara sekolah, siswa dan orangtua. Sekolah membuat keputusan setiap kwartal tentang dukungan bahasa ibu yang dibutuhkan siswa. Dukungan ini terlepas dari ketersediaan petugas BSSO.

Acara di Luar sekolah dan Acara Sekolah

Ekskursi dan partisipasi dalam acara sekolah memungkinkan siswa belajar tentang masyarakat lokal dan lebih luas dan merupakan bagian dari kurikulum IELP/NAP. Pengalaman ini adalah kesempatan untuk mengerti lebih jauh tentang kebiasaan-kebiasaan budaya dan mendapatkan bahasa yang dibutuhkan untuk berpartisipasi.

Transportasi

Siswa di bawah usia 10 tahun dan tinggal lebih jauh dari 1,75 kilometer dari sekolah dapat diberi penjemputan ke dan dari sekolah naik bis.

Keamanan siswa di bis adalah tanggung jawab bersama.

Tanggung jawab Orangtua/wali:

- memastikan siswa siap dan sudah menunggu bis pada pagi hari
- ada di rumah dan bisa dilihat waktu siswa diantar pulang pada siang hari
- bicara dengan anak Anda tentang pentingnya berkelakuan baik
- memberitahu sekolah atau supir bis jika penjemputan tidak dibutuhkan pada suatu hari tertentu.

Tanggung jawab siswa:

- mengikuti petunjuk supir bis
- tetap mengenakan sabuk pengaman waktu dalam perjalanan
- berbicara pelan-pelan
- tidak makan atau minum di bis
- tidak berdiri atau pindah tempat duduk
- tidak mengeluarkan anggota badan dari jendela.

Supir bis akan melapor jika ada siswa yang tidak mentaati peraturan. Jika kelakuan ini berlanjut, atau sangat mengganggu, anak tersebut tidak diperbolehkan naik bis selama sekurangnya sehari. Orangtua akan diberitahu. Karena siswa tidak diskors, adalah tanggung jawab orangtua/wali untuk mengantar-jemput anak ke dan dari sekolah.

Informasi Sekolah

Waktu Sekolah

Senin – Jum'at

08:50 am – 03:00 pm

Waktu lonceng sekolah berbunyi

Times	Activity
08:30 am	Siswa dapat masuk pekarangan sekolah
08:40 am	Sekola dimulai
08:50 am	Pelajaran berlangsung
10:40 am	Istirahat
11:00 am	Pelajaran
12:40 pm	Makan siang
12:50 pm	Istirahat makan siang
01:20 pm	Pelajaran
03:00 pm	Hari sekolah berakhir

Kehadiran/Absen

Di Australia Selatan, semua siswa antara umur 6 sampai 17 wajib teratur menghadiri sekolah secara hukum. Kehadiran yang teratur dan partisipasi aktif dalam program pendidikan adalah penting untuk keberhasilan akademis.

Jika anak Anda absen, harap memberitahu sekolah dengan menelpon atau menulis.

Jika Anda tahu bahwa anak Anda akan absen selama 3 hari atau lebih karena alasan keluarga, formulir pengecualian **harus** diisi dan disetujui oleh Kepala Sekolah, sebelum anak Anda pergi.

Keterlambatan atau Penjemputan Awal

Siswa yang datang terlambat:

- harus pergi ke kantor sekolah atau *front office* dan mendapatkan formulir terlambat sebelum masuk kelas.
- harus pergi ke kelas segera.
- harus pergi ke kantor sekolah dan menandatangani halaman terlambat.
- harus memberi tandatangan di Kantor Siswa atau *Student Office*.

Untuk siswa yang harus pulang lebih awal:

- orangtua/wali harus menandatangani buku di kantor sekolah.
- orangtua/wali harus menulis keterangan di buku harian siswa.
- orangtua/wali harus mengambil lembaran pulang awal dari kantor sekolah dan membawanya ke guru kelas.
- orangtua/wali harus berbicara dengan guru kelas siswa.
- tandatangan waktu meninggalkan sekoah di Kantor Siswa.

Pemantauan Pekarangan Sekolah

Siswa tidak boleh ada di sekolah sebelum jam **08:30am** atau sesudah jam **03:20 pm** karena tidak ada guru yang bertugas.

Kesehatan dan Keamanan Siswa

Lingkungan yang Aman untuk Anak

Para guru mengerti kebutuhan siswa untuk merasa aman. Mereka mengajarkan siswa tentang situasi, materi dan kebiasaan yang berbahaya. Merundung (*bullying*) tidak ditolerir, baik dalam kelas maupun halaman sekolah, atau melalui media digital.

Guru dan orangtua memiliki tanggung jawab untuk melindungi anak dari resiko melalui pemantauan waktu menggunakan teknologi.

Sekolah dan staf sekolah diharuskan oleh hukum untuk melaporkan pelecehan dan penelantaran anak yang dicurigai pada Jalur Laporan Pelecehan Anak atau *Child Abuse Report Line*.

Prosedur Darurat

Semua sekolah mempraktekkan prosedur darurat supaya siswa tahu apa yang harus dilakukan jika pekarangan atau gedung sekolah tidak aman.

Selama evakuasi berlangsung, siswa meninggalkan gedung-gedung dan berkumpul di pekarangan sekolah, misalnya pada waktu latihan kebakaran. Pada saat invakuasi, siswa meninggalkan pekarangan sekolah dan berlindung di dalam gedung-gedung.

Para pengunjung diminta mengisi 'Buku Pengunjung' di Kator Sekolah. Staf lalu akan tahu siapa saja yang berada di sekolah jika terjadi kejadian darurat.

Kutu Rambut

Kutu rambut biasa terjadi pada waktu-waktu tertentu dalam setahun. Dengan ijin Anda, staf akan memeriksa rambut anak Anda jika terjadi musim kutu rambut. Jika kutu rambut ditemukan, semua keluarga dalam kelas tersebut akan diberitahu sehingga Anda dapat memeriksa rambut anak Anda di rumah. Siswa harus tinggal di rumah sampai pengobatan dengan shampo khusus telah diterapkan dan semua telur kutu sudah dibasmi.



Mencari kutu rambut

Cuaca Panas atau Hujan

Pada hari-hari dimana cuaca sangat panas atau sangat basah, siswa harus tetap tinggal di dalam pada waktu istirahat dan makan siang, di bawah pengawasan para guru.

Sakit/Cedera

Anak yang sakit harus tinggal di rumah agar penyakit tidak tersebar ke anak yang lain.

Jika mereka absen, harap memberitahu sekolah. Siswa yang mengalami kecelakaan atau menjadi sakit di sekolah akan dibawa ke Kantor Sekolah/ruang sakit. Siswa akan diberi perawatan jika dibutuhkan, orangtua/wali mungkin akan ditelpon agar siswa dapat dijemput pulang. Untuk cedera atau penyakit yang serius ambulans akan dipanggil.



Fasilitas Ruang Sakit

Penyakit Menular

Dalam beberapa tahun pertama di sekolah seorang anak mungkin akan tertular beberapa penyakit. Untuk melindungi anak lain, siswa yang sakit harus tinggal di rumah. Waktu terasing berikut adalah waktu minimum. Dokter Anda akan memberitahu berapa lama anak Anda harus beristirahat di rumah.

Penyakit	Masa tidak masuk sekolah (tinggal di rumah)
Cacar air (<i>chickenpox</i>)	5 hari dari munculnya bintik-bintik
Konjunktivitis	Jangan masuk sekolah sampai mata berhenti mengeluarkan cairan
Penyakit Tampan Pipi/ Penyakit Kelima (<i>Slap Face / Fifth Disease</i>)	Jangan kembali ke sekolah sampai merasa sehat
Demam Kelenjar (<i>Glandular Fever</i>)	Jangan kembali ke sekolah sampai merasa sehat
Infeksi Tangan, Kaki dan Mulut (<i>Hand, Foot and Mouth</i>)	Tinggal di rumah sampai semua luka kering
Penyakit Impetigo (<i>school sores</i>)	Jangan masuk sampai pengobatan medis telah dimulai. Luka yang terbuka harus diperban
Influenza dan selesma	Jangan kembali ke sekolah sampai merasa sehat
Penyakit Campak (<i>Measles</i>)	4 hari dari munculnya ruam
Penyakit Gondongan (<i>Mumps</i>)	9 hari atau sampai pembengkakan mengecil
Penyakit Kulit Kurap (<i>Ringworm</i>)	Jangan masuk sampai sehari setelah pengobatan medis dimulai
Campak Jerman (<i>Rubella/German Measles</i>)	5 hari dari penampilan bintik-bintik
Penyakit Kudis/Gudik (<i>Scabies</i>)	Jangan masuk sampai sehari setelah pengobatan medis dimulai
Batuk Rejan (<i>Whooping Cough</i>)	Jangan masuk selama lima hari setelah pengobatan antibiotik

Pengobatan

Orangtua/wali diminta memberikan informasi terkini dan pengobatan dari penyakit dan alergi, termasuk asma kepada Kantor Sekolah. (Rencana Medis yang ditandatangani oleh dokter diharuskan untuk siswa yang membutuhkan pengobatan teratur).

Staf tidak dibolehkan memberikan obat apapun kepada siswa yang sakit, bahkan Panadol pun. Tetapi, staf yang terlatih dapat membantu atau mengawasi siswa minum atau memakai obat mereka.

Pelayanan Gigi Sekolah

Pelayanan Gigi Australia Selatan menyediakan perawatan gigi untuk semua anak di bawah usia 18 tahun. Pelayanan ini gratis jika Anda memiliki:

- Kartu Konsesi Centrelink
- Kartu Sekolah
- Skema Bantuan Gigi Anak atau *Child Dental Benefits Schedule*.

Jika siswa tidak tercakup dalam salah satu konsesi di atas, perawatan gigi umum dan darurat akan dikenakan biaya kecil. Silakan menelpon klinik di bawah untuk membuat perjanjian. Tidak setiap klinik buka setiap hari.

Nama klinik setempat:

Salisbury Downs Dental Clinic

Alamat:

Hollywood Boulevard, Hollywood Plaza Shopping Centre, Salisbury Downs

Telpon:

(08) 8250 9254

Dalam keadaan darurat, silakan menelpon 1800 022 222.

Test Tuberkulosis

Klinik Paru-paru Rumah Sakit Royal Adelaide (RAH) mengunjungi pusat-pusat IELP setiap tahun untuk mengadakan test tuberkulosis (TBC). TBC adalah penyakit paru-paru, dan banyak terjadi di banyak negeri. Orang muda dari daerah beresiko tinggi beresiko lebih besar terkena infeksi dan penyakit TBC. Dengan izin Anda, anak Anda akan di test untuk menentukan ada tidaknya penyakit ini.

Test ini melibatkan 2 kunjungan ke Klinik Paru-paru RAH (dalam selang 3 hari), pertama untuk memberikan Test Kulit Tuberculin dan kemudian untuk kembali mengukur reaksinya. Siswa yang telah terekspos penyakit TBC perlu diobati dengan tablet. Semua pelayanan gratis.



Kunjungan 1 – Test Kulit Tuberculin



Kunjungan 2 – Mengukur reaksi

Prosedur Sekolah

Kelakuan yang diharapkan

Sekolah memiliki kode tingkah laku yang harus ditaati semua siswa. Kelakuan yang menghormati hak siswa untuk belajar dan hak guru untuk mengajar adalah kelakuan yang bertanggungjawab.

Pembelajaran menjadi berguna waktu siswa:

- merasa aman dan terlindungi
- merasa diterima dan dipedulikan
- diakui sebagai orang yang penting
- menghormati perbedaan budaya dan agama
- dapat membuat keputusan dan pilihan yang baik
- menikmati sekolah
- mencapai keberhasilan.

Guru dan siswa mengembangkan peraturan kelas bersama. Kelakuan yang tidak pantas dapat berakibat:

- peringatan tentang peraturan lalu berdiskusi
- harus 'keluar' dari kegiatan kelas
- harus 'keluar' ke kelas lain
- harus 'keluar' dan pergi ke kantor.

Di pekarangan sekolah, ada peraturan umum yang harus diikuti semua siswa. Jika peraturan ini dilanggar, hak siswa untuk bermain dapat dicabut. Mereka akan diminta duduk di luar dan meninjau kembali tingkah laku mereka.

Jika kelakuan seorang siswa keterlaluan atau terus menerus tidak pantas, sekolah dapat:

- menghubungi rumah siswa dan mengatur pertemuan dengan orangtua/wali
- menggunakan berbagai akibat yang wajar
- mengantar siswa pulang atau menskors siswa dari sekolah.

Hukuman Fisik, seperti memukul, memukul dengan rotan atau menjewer tidak pernah digunakan. Pengertian siswa tentang tingkah laku yang diharapkan dan akibatnya didukung dengan konseling, pemberian teladan dan pemberian pujian positif atas tingkah laku yang pantas.

Perpustakaan

Siswa dapat meminjam buku dari perpustakaan untuk dibaca di rumah. Buku harus dikembalikan sesudah:

- 1 minggu.
- 2 minggu.

Harap tidak menulis di buku. Jika buku hilang atau rusak, Anda dapat diminta untuk membayar.

Barang Berharga

Siswa dianjurkan untuk tidak membawa barang berharga ke sekolah, misalnya tepon genggam, iPods dan banyak uang.

Sekolah tidak bertanggung jawab atas kehilangan apapun.



Hak Siswa untuk belajar



Hak Siswa untuk Merasa Aman dan Terlindungi

Waktu 'Time Out'



Perpustakaan Sekolah

Barang Hilang

Jika anak Anda kehilangan barang di sekolah, mereka dapat mencarinya di kotak barang hilang:

- Di kantor sekolah.
- di kantin.
- di luar kantor IELC.
- di perpustakaan.
- di di dalam tempat bermain SD.
- di luar kantor konsilor.



Kotak Barang Hilang

Pemberian Label

Pastikan semua barang anak Anda dinamai, misalnya kotak makan siang, botol minuman dan pakaian.

Aturan Pakaian

Siswa diharapkan memakai seragam sekolah setiap hari. Anda dapat membeli seragam:

- di sekolah.
- di toko seragam di kota.
- di Big W, Kmart atau Target.

Adalah penting bahwa siswa mengenakan pakaian yang sesuai dengan cuaca sehari-hari, misalnya baju hangat, celana panjang dan sepatu tertutup waktu dingin dan hujan.

Topi

Kami memiliki kebijakan matahari yang mengharuskan pemakaian topi. Jika siswa tidak memiliki topi, mereka akan diminta duduk di daerah yang terlindung matahari.

Topi tinggal di sekolah dan harus dipakai setiap kali mereka ke luar:

- setiap saat sepanjang tahun.
- pada Kwartal 1 dan semester 4.
- pada Kwartal 1, 3 & 4 dan Kwartal 2 waktu sinar UV lebih keras dari 3.
- pada Kwartal 1, 3 dan 4.
- setiap saat sepanjang tahun – waktu sinar UV 3 dan diatas 3.

Jika anak Anda kehilangan topinya Anda harus membeli topi lagi di kantor sekolah.

Topi Sekolah

Pakaian yang Sesuai untuk Sekolah

Baju Atas



Kemeja Polo Sekolah



Baju Hangat Sekolah



Kaos T Shirt Sekolah

Celana



Celana Panjang



Celana Pendek

Rok



Rok Sekolah

Makanan dan Gizi

Waktu Istirahat

Siswa membawa makanan kecil ke sekolah untuk waktu istirahat misalnya buah-buahan. Kami mendorong siswa membawa botol air untuk minum sepanjang hari.



Saran Makanan Kecil Sehat

Makan Siang

Siswa harus membawa makanan siang sendiri dari rumah. Kami minta siswa membawa makanan yang sehat. Harap jangan membekali anak dengan permen, limun, permen karet dll.

- Mereka juga dapat memesan makan siang dari kantin. Kantin buka:
 - setiap hari
 - hari Selasa dan Rabu
 - hari Selasa sampai Jum'at.
- Mereka juga bisa memesan makan siang dari toko setempat.
- Siswa dapat menulis pesanan mereka di kantong makan siang yang disediakan sekolah dan memasukkan uang di dalamnya.



Saran Makanan Siang Sehat

Kami tidak dapat menghangatkan makanan yang dibawa dari rumah.

Alergi

Karena ada siswa yang alergi terhadap kacang-kacangan, harap tidak membawa makanan yang mengandung kacang-kacangan ke sekolah, misalnya muesli bars, nutella, selai kacang.

Keterlibatan Orangtua

Kami menyambut partisipasi orangtua/wali dalam kehidupan sekolah kami. Dukungan ini dapat diberikan melalui berbagai cara misalnya mendengarkan waktu anak membaca, membantu waktu ada eksursi, membantu dalam sesi acara dll. Silakan menemui guru kelas anak Anda jika Anda ingin membantu di sekolah.

Harap memeriksa tas anak Anda setiap malam untuk komunikasi berikut.

Buku Bacaan

Setiap hari siswa membawa pulang buku bacaan. Adalah penting anak Anda membaca di depan seseorang setiap malam. Tolong pastikan bahwa buku bacaan ini dibawa kembali setiap hari.

Pekerjaan Rumah

Pekerjaan rumah yang diharapkan tidak selalu sama. Guru akan mempertimbangkan usia, kemampuan, tingkat bahasa Inggris siswa, dukungan keluarga dan sumber daya yang dimiliki siswa. Jika ada yang dikuatirkan tentang pekerjaan rumah silakan berbicara dengan guru kelas anak Anda.

Nawala dan Catatan

Nawala dari sekolah akan dikirim ke rumah:

- setiap dua minggu.
- setiap bulan.
- dua kali setiap kwartal
- 3 kali setiap kwartal.

Catatan lain juga akan dikirim ke rumah untuk eksursi, dipulangkan awal, penutupan sekolah dll. Ada catatan yang memerlukan tandatangan orangtua sebelum dikembalikan ke sekolah.

Buku Harian/Buku Komunikasi

Kadang-kadang guru anak Anda akan menulis catatan pada Anda dalam buku komunikasi. Anda juga dapat menggunakan buku ini untuk menulis pada guru anak Anda.

Siswa menggunakan buku harian mereka untuk mencatat tugas pekerjaan rumah dan apa yang harus mereka ingat. Pada akhir minggu Anda dapat menandatangani buku ini.

Buku Harian Komunikasi

Laporan pada Orangtua/Wali

Guru akan membuat rapor tentang kemajuan belajar anak Anda.

- Dalam tahun ajaran, akan diadakan wawancara antara orangtua/guru/siswa. Jika dibutuhkan akan disediakan penerjemah.
- Laporan tertulis akan dikirim ke rumah waktu siswa selesai dari program.
- Pembicaraan lewat telpon dan perjanjian lain dapat dibuat, jika dibutuhkan.

Uang Sekolah


Uang sekolah berbeda dari sekolah ke sekolah. Uang sekolah (atau "Biaya Bahan dan Pelayanan Belajar") ditentukan oleh Dewan Sekolah dan digunakan untuk membayar kertas, bahan cetak, bahan pekerjaan tangan dan biaya penggunaan layanan seperti perpustakaan, teknologi dan peralatan olahraga.

Kartu Sekolah

Jika Anda memiliki Kartu Konsesi Centrelink, keluarga Anda bisa mendapatkan keringanan biaya dari Pemerintah. Dukungan ini disebut **Kartu Sekolah**.

Kartu Sekolah digunakan untuk membayar biaya Bahan dan Pelayanan Belajar. Kartu ini tidak dapat digunakan untuk biaya seragam sekolah, ekskursi atau acara khusus.

Jika Anda memiliki Kartu Konsesi Centrelink dan visa, silakan membawanya ke sekolah segera.



Daftar Isi

	Halaman
Perincian Kontak Sekolah	1
Tentang Program Bahasa Inggris Intensif dan Program Pendetang Baru di Australia Selatan	2
Tujuan	2
Masa Belajar	3
Penempatan Kelas	3
Masa Transisi	3
Kurikulum	3
Pengajaran dan Penilaian	3
Petugas Pelayanan Sekolah Dwibahasa	4
Acara di Luar Sekolah dan Acara Sekolah	4
Transportasi	4
Informasi Sekolah	4
Waktu Sekolah	4
Waktu Lonceng Sekolah Berbunyi	4
Kehadiran/Absen	5
Keterlambatan atau Penjemputan Awal	5
Pemantauan Pekarangan Sekolah	5

	Halaman
Kesehatan dan Keamanan Siswa	5
Lingkungan yang Aman untuk Anak	5
Prosedur Darurat	5
Kutu Rambut	5
Cuaca Panas atau Hujan	6
Sakit/Cedera	6
Penyakit Menular	6
Pengobatan	6
Pelayanan Gigi Sekolah	7
Test Tuberkulosis	7
Prosedir Sekolah	8
Kelakuan yang Diharapkan	8
Perpustakaan	8
Barang Berharga	8
Barang Hilang	9
Pemberian Label	9
Aturan Pakaian	9
Topi	9
Pakaian yang Sesuai untuk Sekolah	9
Makann dan Gizi	10
Waktu Istirahat	10
Makan Siang	10
Alergi	10
Keterlibatan Orangtua	10
Buku Bacaan	10
Pekerjaan Rumah	10
Nawala dan Catatan	10
Buku Harian/Buku Komunikasi	10
Laporan pada Orangtua/wali	11
Uang Sekolah	11
Kartu Sekolah	11