


Hindi

अंग्रेजी भाषा का गहन कार्यक्रम

अभिभावक सूचना पुस्तिका



स्कूल का नाम:

The Pines School

पता:

42 Andrew Smith Drive, Parafield Gardens 5107

फोन:

(08) 8281 2199

ई-मेल:

Priyanka.Sharma459@schools.sa.edu.au

सम्पर्क फोन नम्बर:

(08) 8281 5906



Government of South Australia

Department for Education and
Child Development

में आपका स्वागत है

The Pines School

स्कूल की लीडरशिप टीम



Cherie Collings
Principal



Sam Konnis
Deputy Principal



Priyanka Sharma
Assistant Principal, IELC

साउथ आस्ट्रेलिया में अंग्रेजी भाषा के गहन कार्यक्रम और नए आए लोगों के कार्यक्रम के बारे में जानकारी

शिक्षा एवं बाल विकास विभाग (The Department for Education and Child Development) आस्ट्रेलिया में नए आए विद्यार्थियों के लिए अंग्रेजी भाषा की गहन सहायता प्रदान करता है। प्राथमिक विद्यालयों में इस कार्यक्रम को अंग्रेजी भाषा का गहन कार्यक्रम (Intensive English Language Program - IELP) कहा जाता है और माध्यमिक स्कूलों में इसे नव आगमन कार्यक्रम (New Arrivals Program - NAP) कहा जाता है।

शरणार्थी और प्रवासी पृष्ठभूमि के विद्यार्थी अपनी मुख्य स्कूली शिक्षा की शुरुआत करने से पहले IELP या NAP सेंटर में भर्ती होते हैं। सतारह प्राथमिक सेंटर, एक माध्यमिक और एक वरिष्ठ माध्यमिक सेंटर स्थित है। प्राथमिक स्कूल में पढ़ने वाले विद्यार्थी अपने घर के सबसे नजदीकी सेंटर में नामांकन कराते हैं। यदि आप एक नए पते पर रहना शुरू करते हैं तो इसका अर्थ यह है कि आपके बच्चे को दूसरे स्कूल में IELP में दखिला लेने की जरूरत है।

उद्देश्य

IELP/NAP विद्यार्थियों को निम्न के लिए अवसर प्रदान करता है:

- मुख्य स्कूलों के लिए तैयारी करना
- छोटी कक्षाओं के पाठ्यक्रम के क्षेत्रों में गहन रूप से अंग्रेजी सीखना
- आस्ट्रेलिया की सांस्कृतिक गतिविधियों के बारे में जानना और उनमें भाग लेना
- जहां संभव हो, प्रथम भाषा में सहायता प्राप्त करना
- आस्ट्रेलियाई समुदाय में रहने के लिए आत्मविश्वास पैदा करना।

अतिरिक्त जानकारी के लिए विद्यालय से IELP/NAP विवरणिका की मांग करें, जो 20 भाषाओं में उपलब्ध है।

रहने की अवधि

IELP/NAP में बने रहने की अवधि इस बात पर निर्भर करती है कि आपके बच्चे ने यहाँ आने से पहले कितनी स्कूली शिक्षा पूरी की है और उसकी अंग्रेजी का स्तर कितना है। प्राथमिक स्कूलों के विद्यार्थी सामान्य तौर पर IELP में 12 से 18 महीनों के लिए रुके रहते हैं। माध्यमिक स्कूलों के विद्यार्थियों को 12 से 24 महीने तक रहना पड़ सकता है।

कक्षा में प्लेसमेंट (क्रम स्थान)

विद्यार्थियों को वर्ष स्तर की उन कक्षाओं में रखा जाता है जो उनकी आयु के लिए उचित होती हैं। कक्षा में अंग्रेजी के विभिन्न स्तरों के विद्यार्थी होंगे लेकिन वे लगभग समान आयु के होंगे। यह महत्वपूर्ण है कि बच्चे ऐसे दोस्त बनाएँ जिनके साथ वे घुलमिल सकें।

अवस्थांतरण (ट्रांज़िशन)

जब कोई विद्यार्थी मुख्य कक्षा में प्रवेश के लिए तैयार होता है तो स्कूल स्टाफ नए स्कूल में स्थानांतरण में सहायता करेगा। सामान्यतः यह उनका स्थानीय स्कूल होगा। नए स्कूल में कम से एक बारे जाने की व्यवस्था की जाएगी। ज्योंही आपका बच्चा नए स्कूल में जाना शुरू करता है, IELP/NAP लीडर नए टीचर को एक विस्तृत निष्कासन रिपोर्ट भेजेगा।

पाठ्यक्रम



IELP NAP पाठ्यक्रम आस्ट्रेलियाई पाठ्यक्रम गणित, स्वास्थ्य या भूगोल जैसे अध्ययन के विभिन्न क्षेत्रों की भाषाई आवश्यकताओं पर बल देता है। शिक्षकों को अंग्रेजी भाषा के विकास क्रम की समझ है और वे विद्यार्थियों को सामाजिक आदान-प्रदान की आवश्यकताओं और पाठ्यक्रम को सीखने के लिए तैयार करते हैं। क्योंकि नए विद्यार्थी टर्म के दौरान किसी भी समय शुरू कर सकते हैं, इसलिए टीचर अंग्रेजी भाषा का एक ऐसा कार्यक्रम प्रदान करते हैं जो कक्षा में प्रवेश के समय सीखने की आवश्यकता से मेल खाता है।

पाठ्यक्रम संबंधी विकल्पों का चयन सावधानीपूर्वक किया जाता है क्योंकि इस कार्यक्रम में समय सीमित है। अध्यापक सीखने की ऐसी योजनाएँ बनाते हैं जिनसे विद्यार्थियों को मुख्य कक्षाओं में स्थानांतरण करने में मदद मिलती है।

शिक्षण एवं मूल्यांकन

साउथ आस्ट्रेलिया में, IELP/NAP के टीचर एक अतिरिक्त भाषा के रूप में अंग्रेजी की शिक्षा प्रदान करने में बेहद निपुण हैं। वे समझते हैं कि आपके बच्चे का स्कूली अनुभव आस्ट्रेलिया में स्कूलों द्वारा की जाने वाली उम्मीदों से बिल्कुल भिन्न हो सकता है। शिक्षक कक्षा में होने वाली चर्चाओं में भाग लेने, प्रश्न पूछने, समूहों में काम करने और रचनात्मक चिंतन करने में विद्यार्थियों की सहायता करेंगे।

सभी टीचर विद्यार्थियों को अंग्रेजी पढ़ाने और उनकी उपलब्धि का आकलन करने के लिए एक मूल्यांकन टूल, *भाषा एवं साक्षरता स्तर (Language and Literacy Levels)* का प्रयोग करते हैं। प्रत्येक टर्म में आपके बच्चे की प्रगति को दर्ज किया जाता है। प्राथमिक IELP में, टीचर शिक्षण को रिकॉर्ड करने के लिए प्रगति रिपोर्ट और गणित व एवं अंक-ज्ञान संबंधी रिपोर्ट्स का प्रयोग करते हैं।



द्विभाषी स्कूल सेवा अधिकारी

द्विभाषी स्कूल सेवा अधिकारी (BSSO) नए आए विद्यार्थियों के व्यवस्थापन और अंग्रेजी भाषा के विकास में सहायता करते हैं। वे व्यक्तिगत रूप से या छोटे समूहों में विद्यार्थियों की सहायता करते हैं। वे स्कूल, विद्यार्थियों और अभिभावकों के बीच संचार में भी सहायता करते हैं। स्कूल प्रत्येक टर्म में विद्यार्थियों के लिए ज़रूरी प्रथम भाषा से संबंधित सहायता के फैसले लेता है। यह सहायता BSSO की उपलब्धता पर निर्भर होती है।

सैर-सपाटे और स्कूल के समारोह

सैर-सपाटे और स्कूल के आयोजनों में भागीदारी विद्यार्थियों को स्थानीय और व्यापक समुदाय के बारे में सीखने में सहायता करते हैं और ये IELP/NAP पाठ्यक्रम के भाग हैं। ये अनुभव सांस्कृतिक अभ्यासों को अधिक समझने और भाग लेने के लिए आवश्यक भाषा को सीखने के अवसर हैं।

परिवहन

वे विद्यार्थी जिनकी आयु 10 वर्ष से हो और जो स्कूल से 1.75 किलोमीटर से अधिक की दूरी पर रहते हों, वे मिनी बस में स्कूल आने-जाने के लिए पात्र हो सकते हैं।

मिनी-बसों में विद्यार्थियों की सुरक्षा का दायित्व सांझा होगा।

देखभालकर्ताओं के उत्तरदायित्व

- विद्यार्थियों को सुबह तैयार रखना और उनके साथ बस का इंतजार करना
- दोपहर को जब बच्चों को उतारा जाता है तो घर पर रहना और दिखाई देना
- अपने बच्चे से अच्छे व्यवहार के महत्व के बारे में बात करना
- यदि किसी दिन परिवहन की आवश्यकता न हो तो स्कूल या ड्राइवर को सूचित करना।

विद्यार्थी का उत्तरदायित्व:

- ड्राइवर के निर्देशों का पालन करना
- सीटबेल्ट बांधना और यात्रा के दौरान इसे बांधे रखना
- धीमी आवाज में बात करना
- खाना या पीना नहीं
- खड़े नहीं होना या एक सीट से दूसरी सीट में नहीं जाना
- शरीर का कोई अंग खिड़की से बाहर नहीं निकालना।

ड्राइवर उन विद्यार्थियों की सूचना देते हैं जो नियमों का पालन नहीं करते हैं। यदि व्यवहार निरंतर जारी रहता है, या बढ़ जाता है, तो बच्चे को कम से कम एक दिन के लिए बस में यात्रा करने की अनुमति नहीं दी जाएगी। अभिभावकों को सूचित किया जाएगा। क्योंकि विद्यार्थी को बर्खास्त नहीं किया जाता है, इसलिए विद्यार्थी को स्कूल में भेजने और स्कूल से लाने की जिम्मेदारी देखभालकर्ताओं की बन जाती है।

स्कूल से सम्बन्धित जानकारी

स्कूल के समय

सोमवार से शुक्रवार

08:50 am – 03:00 pm

घण्टी बजने का समय

समय	गतिविधि
08:30am	विद्यार्थी स्कूल के ग्राउंड में प्रवेश कर सकते हैं
08:40 am	स्कूल शुरू होता है
08:50 am	पढाई का समय
10:40 am	आधी छुट्टी
11:00 am	पढाई का समय
12:40 pm	लंच खाने का समय
12:50 pm	लंच ब्रेक
01:20 pm	पढाई का समय
03:00 pm	स्कूल से छुट्टी

उपस्थिति/अनुपस्थिति

साउथ आस्ट्रेलिया में, 6 से 17 वर्ष की आयु के बीच के सभी विद्यार्थियों के लिए कानूनन यह अनिवार्य है कि वे नियमित रूप से स्कूल में उपस्थित रहें। शैक्षणिक सफलता के लिए नियमित रूप से उपस्थिति और शैक्षिक कार्यक्रमों में सक्रिय भागीदारी अनिवार्य है।

यदि आपका बच्चा अनुपस्थित है तो कृपया स्कूल को फोन पर या लिखित में सूचित करें।

यदि आप जानते हैं कि आपका बच्चा पारिवारिक कारणों से 3 या इससे अधिक दिनों के लिए अनुपस्थित रहेगा तो छुट प्रपत्र भरना और प्रिंसिपल से इसे मंजूर कराना ज़रूरी है।

देरी से या समय से पहले पिक करना

जो विद्यार्थी देरी से आता है:

- उसे कक्षा में जाने से पहले सामने वाले ऑफिस से होते हुए लेट पेस्लिप क्लेकट करनी होगी।
- उसे तुरंत कक्षा में जाना होगा।
- उसे सामने के ऑफिस में जाना होगा और लेट अराइवल शीट पर हस्ताक्षर करने होंगे।
- उसे स्टूडेंट ऑफिस में साइन इन करना होगा।

जिस विद्यार्थी को समय से पहले जाने की ज़रूरत है:

- अभिभावक/देखभालकर्ता को सामने के ऑफिस में रखी बुक में हस्ताक्षर करने होंगे।
- अभिभावक/देखभालकर्ता को अपने बच्चे की डायरी में एक नोट लिखना होगा।
- अभिभावक/देखभालकर्ता सामने के ऑफिस से एर्ली पर्ची लेनी होगी और इसे कक्षा के टीचर के पास ले जाना होगा।
- अभिभावक/देखभालकर्ता को अपने बच्चे के कक्षा टीचर से बात करनी होगी।
- विद्यार्थी ऑफिस में साइन आउट करना होगा।

यार्ड का निरीक्षण

विद्यार्थियों को 08:30am से पहले और 03:20pm के बाद स्कूल नहीं आना चाहिए क्योंकि इस समय अध्यापक ड्यूटी पर नहीं होता है।

विद्यार्थी स्वास्थ्य एवं सुरक्षा

बच्चे के लिए सुरक्षित वातावरण

शिक्षक बच्चों को सुरक्षित रखने की आवश्यकता को समझते हैं। वे विद्यार्थियों को खतरनाक स्थितियों, सामग्री और अभ्यासों के बारे में बताते हैं। कक्षा या खेल के मैदान में या डिजिटल मीडिया के माध्यम से डराने-धमकाने से सम्बन्धित व्यवहार को बर्दाश्त नहीं किया जाता है। प्रौद्योगिकी के प्रयोग के समय अभिभावकों और शिक्षकों की यह जिम्मेदारी है कि वे उचित निरीक्षण के माध्यम से बच्चों को खतरे से सुरक्षित करें। स्कूल और कर्मचारियों के लिए कानूनी तौर पर यह आवश्यक है कि वे संदेहास्पद बाल उत्पीड़न और अवहेलना की सूचना Child Abuse Report Line को दें।

आपातकालीन प्रक्रियाएं

सभी स्कूल आपातकालीन प्रक्रियाओं का अभ्यास करते हैं ताकि विद्यार्थियों को पता चल सके कि यदि यार्ड और भवन असुरक्षित हों तो क्या करना है।

निकास के दौरान विद्यार्थी भवनों से बाहर चले जाते हैं और यार्ड में इकट्ठे होते हैं, जैसे आग से सुरक्षा के लिए अभ्यास के समय। वापिस अंदर लाने की प्रक्रिया के दौरान विद्यार्थी यार्ड से वापिस भवनों में चले जाते हैं जहाँ उन्हें सुरक्षित रखा जाता है।

विजिटरों से सामने के ऑफिस में रखी गई 'विजिटर बुक' को पूरा करने का निवेदन किया जाता है। इससे स्टाफ को पता चलता है कि आपातकाल के समय पर स्कूल में कौन-कौन उपस्थित है।

सिर में जूएं

वर्ष के कुछ निश्चित समयों पर सिर में जूएं पड़ना सामान्य है। प्रकोप की स्थिति में आपकी अनुमति से स्टाफ आपके बच्चे के बालों की जांच करेगा। जब सिर में जूएं पाई जाती हैं तो उस कक्षा के सभी परिवारों को सूचित किया जाता है ताकि आप घर पर अपने बच्चों के बालों की जांच कर सकें। शैम्पू से उपचार किए जाने और सभी अण्डों के सिर से नष्ट होने तक विद्यार्थियों को घर पर ही रहना होगा।



सिर में जूओं की जांच करना

गरमी या बारिश का मौसम

तेज गर्मी या बारिश के मौसम में, आधी छुट्टी और लंच के समय विद्यार्थी शिक्षकों की निगरानी में अंदर ही रहते हैं।

बीमारी/चोट

बीमार बच्चों को घर पर ही रहना चाहिए ताकि बीमारी दूसरों को न लगे। यदि वे अनुपस्थित रहते हैं तो कृपया स्कूल को सूचित करें। जो बच्चे स्कूल में बीमार हो जाते हैं या उनको कोई चोट लग जाती है तो उन्हें सामने के ऑफिस/सिक रूम में लाया जाता है। विद्यार्थियों को उपचार किया जाता है और यदि आवश्यक हो तो देखरेखकर्ताओं को फोन करके यह कहा जा सकता है कि वे उन्हें घर ले जाएँ। अधिक गंभीर बीमारी या चोट की स्थिति में एम्बुलेंस को बुलाया जाएगा।

संक्रामक बीमारियाँ

स्कूल के शुरू के दिनों में बच्चे को विभिन्न संक्रमण हो सकते हैं। दूसरों को सुरक्षित रखने के लिए, विद्यार्थियों को तब तक घर पर ही रहना होगा जब तक वे बीमार हैं। घर पर रहने के न्यूनतम समय नीचे दिए गए हैं। आपके चिकित्सक यह तय करेंगे कि आपके बच्चे को कितने दिन घर पर रहना है।



सिक रूम की सुविधाएँ

बीमारी	घर पर रहने का समय
चेचक	धब्बे नजर आने के बाद से 5 दिन तक
नेत्रशोथ	तब तक घर पर रखें जब तक आँखों से तरल निकलना बंद न हो जाए
(स्त्रैप फेस/फिफथ डिजीज़)	बच्चे के ठीक होने तक उसे स्कूल न भेजें
ग्रंथीय बुखार	बच्चे के ठीक होने तक उसे स्कूल न भेजें
हैंड, फुट एंड माउथ	सभी छाले सूख जाने तक घर पर ही रखें
रोझा (स्कूल सोर्स)	प्रभावी चिकित्सकीय उपचार शुरू हो जाने तक घर पर रखें। छालों को ढक कर रखना चाहिए
जुकाम और ठण्ड	स्वस्थ महसूस करने तक स्कूल न भेजें
खसरा	धब्बे दिखाई देने के 4 दिन तक 4
सूजन	9 दिन तक या सूजन खत्म होने तक
पेट में कीड़े	चिकित्सकीय उपचार शुरू होने के अगले दिन तक न भेजें
रूबैला (जर्मन खसरा)	धब्बे नजर आने के बाद से 5 दिन तक
दाद	चिकित्सकीय उपचार शुरू होने के अगले दिन तक घर पर रखें
काली खांसी	एंटीबायोटिक उपचार शुरू होने के बाद पांच दिन तक घर पर रखें

दवाईयाँ

देखभालकर्ताओं को सामने के ऑफिस में अस्थमा सहित किसी भी बीमारी और एलर्जी के बारे में ताजा जानकारी प्रदान करने के लिए कहा जाता है। (एक ऐसे विद्यार्थी के लिए जिसे नियमित रूप से दवा की जरूरत पड़ती है, एक हस्ताक्षरयुक्त चिकित्सकीय योजना जिसे चिकित्सक द्वारा पूरा किया गया हो, प्रदान करने की जरूरत है)।

कर्मचारी बीमार विद्यार्थियों को कोई दवा नहीं दे सकते हैं, यहाँ तक कि पेनाडोल भी नहीं। लेकिन प्रशिक्षित कर्मचारी विद्यार्थियों द्वारा खुद से अपनी दवा का सेवन करने में उनकी सहायता कर सकते हैं या उनकी निगरानी कर सकते हैं।

स्कूल दंत चिकित्सा (डेंटल) सेवा

साउथ आस्ट्रेलियाई दंत चिकित्सा सेवा 18 वर्ष से कम आयु के सभी बच्चों के लिए दांतों की देखभाल प्रदान करती है। यह सेवा मुफ्त है यदि आपके पास:

- Centrelink रियायत कार्ड है
- स्कूल कार्ड है
- चाइल्ड डेंटल बेनेफिट्स शेड्यूल है।

यदि कोई बच्चा इनमें से किसी एक के अंतर्गत सुरक्षित नहीं है तो सामान्य एवं आपातकालीन दंत चिकित्सा सेवा के लिए एक छोटा शुल्क लगेगा। अपॉइंटमेंट के लिए कृपया नीचे दिए गए क्लिनिक पर फोन करें। सभी क्लिनिक रोज़ खुली नहीं होती हैं।

स्थानीय क्लिनिक का नाम:

Salisbury Downs Dental Clinic

पता:

Hollywood Boulevard, Hollywood Plaza Shopping Centre, Salisbury Downs

फोन:

(08) 8250 9254

आपातक स्थिति में 1800022222 पर फोन करें।

तपेदिक (टी.बी.) की जांच

Royal Adelaide Hospital (RAH) चेस्ट क्लिनिक के कर्मचारी हर साल IELP केंद्रों पर तपेदिक (टी.बी.) की जांच करने के लिए आते हैं। यह फेंफड़ों की बीमारी है और कई विदेशी राष्ट्रों में सामान्य है। अधिक खतरे वाले क्षेत्रों से संबंध रखने वाले बच्चों को यह टीबी संक्रमण और बीमारी होने की संभावना अधिक होती है। आपकी सहमति से आपके बच्चे की जांच की जाएगी।

इसमें RAH चेस्ट क्लिनिक में दो बार (तीन दिन छोड़कर) जाना पड़ता है, सबसे पहले ट्यूबरक्यूलिन स्किन टेस्ट के लिए और उसके बाद प्रतिक्रिया का मापन करने के लिए। जिन बच्चों को टी.बी. होती है उन्हें गोणियों के माध्यम से उपचार शुरू करना पड़ता है। सभी सेवाएं मुफ्त हैं।



पहली विज़िट- ट्यूबरक्यूलिन स्किन टेस्ट



दूसरी विज़िट- प्रतिक्रिया का मापन करना

स्कूल की कार्यविधियाँ

व्यवहार संबंधी उम्मीदें

स्कूल में व्यवहार करने संबंधी नियम हैं जिनकी अनुपालना करने की उम्मीद विद्यार्थियों से की जाती है। विद्यार्थियों के सीखने के अधिकार और शिक्षकों के पढ़ाने के अधिकार का सम्मान करने वाला व्यवहार जिम्मेदार व्यवहार है।

सीखने में उस समय सहायता मिलती है जब विद्यार्थी:

- सुरक्षित और महफूज़ होते हैं
- अपनेपन और देखभाल किए जाने की भावना को महसूस करते हैं
- महत्वपूर्ण समझे जाते हैं
- सांस्कृतिक और धार्मिक अंतरों का सम्मान करते हैं
- अच्छे निर्णय और विकल्पों का चुनाव करने में सक्षम होते हैं
- स्कूल का आनन्द लेते हैं
- सफलता हांसिल करते हैं।

कक्षा के नियम शिक्षक और विद्यार्थी दोनों मिलकर बनाते हैं। कक्षा में अनुचित व्यवहार के निम्न परिणाम हो सकते हैं:

- नियम की याद दिलाना और चर्चा करना
- कुछ समय के लिए कक्षा से 'बाहर निकालना'
- सहापाठी के साथ कक्षा से 'बाहर निकालना'
- ऑफिस में भेजना।

यार्ड में कुछ ऐसे सामान्य नियम होते हैं जिनकी अनुपालना सभी विद्यार्थियों को करनी पड़ती है।

यदि कोई नियम भंग किया जाता है तो विद्यार्थी के खेलने के अधिकार को खत्म किया जा सकता है। उन्हें बाहर बैठना पड़ता है और अपने व्यवहार पर विचार करना पड़ता है।

यदि किसी विद्यार्थी का व्यवहार अत्यंत रूप से या निरंतर अनुचित रहता है तो स्कूल निम्न कदम उठा सकता है:

- घर पर सम्पर्क करना और देखभालकर्ताओं से मीटिंग की व्यवस्था करना
- अलग-अलग तर्कपूर्ण परिणामों का प्रयोग करना
- विद्यार्थी को घर पर ले जाना या स्कूल से बर्खास्त करना या बाहर निकालना।

शारीरिक दंड जैसे मारने, छड़ी से मारने या चिकोटी काटने का प्रयोग कभी नहीं किया जाता है। व्यवहार से सम्बन्धित उम्मीदों और उसके परिणामों के बारे में विद्यार्थियों को परामर्श, उदाहरण और सही कार्यों के सकारात्मक प्रोत्साहन के माध्यम से समझाया जाता है।

पुस्तकालय (लाइब्रेरी)

विद्यार्थी घर पर पढ़ने के लिए पुस्तकालय से पुस्तकें उधार ले सकते हैं। उन्हें इस प्रकार से वापिस लौटाया जा सकता है

- 1 सप्ताह बाद
- 2 सप्ताह बाद।

कृपया किताब में न लिखें। यदि किताब खराब या गुम हो जाती है तो आपको इसका भुगतान करने के लिए कहा जा सकता है।

कीमती चीजें

बच्चों को स्कूल में कीमती चीजें न लाने की सलाह दी जाती है, जैसे मोबाइल फोन, iPods, अधिक मात्रा में पैसा आदि।

किसी भी चीज के खो जाने के लिए स्कूल जिम्मेदार नहीं होता है।



विद्यार्थियों का सीखने का अधिकार



सुरक्षित और महफूज़ रहने के विद्यार्थियों के अधिकार

बाहर निकालना



स्कूल का पुस्तकालय

गुम हुई संपत्ति

यदि आपका बच्चा स्कूल में अपनी कोई भी चीज गुम कर देता है तो वे उसकी तलाश गुम हुई संपत्ति के बॉक्स (लोस्ट प्रापर्टी बॉक्स) में कर सकता है जो निम्न स्थानों पर स्थित हैं:

- सामने के ऑफिस में।
- कैटीन में।
- IELC ऑफिस के बाहर।
- पुस्तकालय में।
- खेल के मैदान में JP में।
- काउंसरलर के ऑफिस के बाहर।

लेबल लगाना

कृपया सुनिश्चित करें कि आपके बच्चे की चीजों पर उसके नाम का लेबल लगा हो, जैसे लंच बॉक्स, पानी की बोतलें और कपड़ों पर।

ड्रेस कोड

यह उम्मीद की जाती है कि विद्यार्थी प्रतिदिन स्कूल युनिफॉर्म पहनेंगे। आप निम्न स्थानों से युनिफॉर्म खरीद सकते हैं:

- स्कूल से।
- शहर में युनिफॉर्म की दुकान से।
- Big W, Kmart या Target से।

यह महत्वपूर्ण है कि विद्यार्थी दैनिक मौसम के अनुसार उचित कपड़े पहनें जैसे कि जब ठण्ड हो या बारिश हो रही हो तो जम्पर, लम्बी पैट और बंद जूते पहनें।

हैट

धूप होने पर स्कूल में स्कूल का हैट पहनने का नियम है। यदि बच्चे के पास हैट नहीं है तो उसे छाया वाले क्षेत्र में बिठाया जाएगा। हैट स्कूल में रहेगा और उसे उस समय पहनना चाहिए जब विद्यार्थी निम्नलिखित परिस्थितियों में कभी भी बाहर हों:

- वर्ष के किसी भी समय।
- पहली और चैथी टर्म के दौरान।
- टर्म 1, 3 और 4 में और टर्म 2 में जब UV 3 से अधिक हो।
- टर्म 1, 3 और 4 में।
- वर्ष में किसी भी समय - जब UV रेटिंग 3 और उससे अधिक हो।

यदि आपका बच्चे से अपना हैट खो जाता है तो आपको सामने के ऑफिस से दूसरा हैट लेने की जरूरत होगी।

स्कूल के लिए उचित कपड़े

टोप



स्कूल पोलो



स्कूल जम्पर



स्कूल टी-शर्ट

बोटम



लॉन्ग पैट्स



शॉर्ट्स

ड्रेस



स्कूल ड्रेस



लोस्ट प्रापर्टी बॉक्स

स्कूल का हैट

भोजन एवं पोषण

रिसेस

रिसेस के लिए बच्चे स्कूल में छोटे स्लैक लेकर आते हैं जैसे कि फल। हम बच्चों को पूरे दिन पीने के लिए पानी की बोतल लाने के लिए प्रोत्साहित करते हैं।

लंच

बच्चों को घर से खुद का लंच लाने की जरूरत है। हम बच्चों से स्कूल में स्वस्थ भोजन लाने के लिए कहते हैं। कृपया टॉफियाँ, सोफ्ट ड्रिंक्स, च्युइंग गम आदि न भेजें।

- वे कैटीन से भी लंच ऑर्डर कर सकते हैं। यह निम्न समय पर खुलती है:
 - प्रतिदिन
 - मंगलवार और बुधवार
 - मंगलवार से शुक्रवार तक।
- वे स्थानीय दुकान से भी लंच ऑर्डर कर सकते हैं।
- बच्चे स्कूल द्वारा प्रदान किए गए लंच बैग पर अपना ऑर्डर लिखेंगे और उसमें पैसे डालेंगे।



स्वस्थ स्लैक



स्वस्थ लंच

हम घर से लाए गए खाने को गरम नहीं करवा पाएंगे।

एलर्जियाँ

क्योंकि कुछ विद्यार्थियों को बादाम आदि से एलर्जी होती है, इसलिए कृपया ऐसा भोजन स्कूल में न लाएं जिसमें बादाम आदि हो, जैसे म्युसेली बार, न्यूटेला, पीनट पेस्ट।

अभिभावकों की सहभागिता

हम स्कूली जीवन में अभिभावकों/देखभालकर्ताओं का स्वागत करते हैं। यह सहायता कई तरह से की जा सकती है जैसे पढ़ना, सुनना, सैर-सपाटे में सहायता करना, गतिविधि सत्रों में सहायता करना आदि। यदि आप स्कूल में सहायता करना चाहते हैं तो कृपया अपने बच्चे की टीचर को बताएँ।

निम्न जानकारी के लिए कृपया हर रात अपने बच्चे के बैग की जांच करें।

रीडर्स

रीडर्स हर रोज घर भेजी जाएगी। यह महत्वपूर्ण कि आपका बच्चा हर रात किसी न किसी को पढ़कर सुनाता है। कृपया सुनिश्चित करें कि आपके बच्चा अपना रीडर्स हर रोज स्कूल लेकर आता है।

होमवर्क

होमवर्क से सम्बन्धित उम्मीदें अलग-अलग होती हैं। अध्यापक विद्यार्थी की आयु, योग्यता, अंग्रेजी का स्तर, पारिवारिक सहायता और संसाधनों को ध्यान में रखते हैं। यदि होमवर्क के संबंध में कोई प्रश्न है तो कृपया अपने बच्चे के शिक्षक से बातचीत करें।

न्यूजलेटर और नोट्स

स्कूल न्यूज लेटर निम्न समयावधियों के दौरान घर भेजा जाता है:

- हर पन्द्रह दिन बाद।
- हर महीने।
- एक टर्म में दो बार।
- प्रत्येक टर्म में 3 बार।

सैर-सपाटों, जल्दी छुट्टी, स्कूल के बंद रहने की स्थिति आदि के लिए अन्य नोट्स भी भेजे जा सकते हैं।

कुछ नोट्स स्कूल वापिस भेजे जाने से पहले उनपर हस्ताक्षर कराने ज़रूरी होते हैं।

डायरी/संचार पुस्तिका

कभी-कभी हो सकता है कि आपके बच्चे का अध्यापक उसकी संचार पुस्तिका या डायरी में नोट लिख सकता है। आप भी अपने बच्चे के अध्यापक को नोट्स लिखने के लिए इसका प्रयोग कर सकते हैं।

विद्यार्थी अपने होमवर्क से सम्बन्धित कार्यों और जो बातें उन्हें याद रखने की ज़रूरत है, उन्हें लिखने के लिए अपनी डायरी का प्रयोग करते हैं। सप्ताह के अंत में उनपर हस्ताक्षर करवाने की जरूरत हो सकती है।


[Delete this text and insert an image of your school communication diary]

संचार
डायरी

अभिभावकों/दिखभालकर्ताओं को सूचना देनी

शिक्षक आपके बच्चे की सिखने की प्रगति के बारे में रिपोर्ट करेगा।

- अभिभावक/शिक्षक/विद्यार्थी साक्षात्कार (इंटरव्यू) वर्ष के दौरान आयोजित किए जाते हैं। आवश्यकता पड़ने पर दुभाषिण उपलब्ध हैं।
- कार्यक्रम से आपके बच्चे के निष्कासन पर एक लिखित रिपोर्ट घर भेजी जाएगी।
- आवश्यकतानुसार फोन किया जाएगा और अन्य अपॉइंटमेंट की व्यवस्था की जाएगी।



स्कूल फीस

विभिन्न स्कूलों की फीस भिन्न-भिन्न होती है। स्कूल फीस (या सामग्री और सेवा शुल्क) का निर्धारण शासी निकाय द्वारा किया जाता है और इससे स्टेशनरी, प्रिंट की हुई सामग्री, आर्ट एवं क्राफ्ट आपूर्ति और पुस्तकालय, प्रौद्योगिकी एवं खेल उपकरणों जैसी सेवाओं के प्रयोग का भुगतान किया जाता है।

स्कूल कार्ड

यदि आपके पास Centrelink रियायत कार्ड है तो आपके परिवार को सरकार से वित्तीय सहायता प्राप्त हो सकती है। इस सहायता को स्कूल कार्ड कहते हैं।

स्कूल कार्ड का प्रयोग स्कूल की सामग्री और सेवा शुल्कों का भुगतान करने के लिए किया जाता है। यह स्कूल युनिफॉर्म, सैर-सपाटों या विशिष्ट आयोजनों का भुगतान नहीं करता है।

यदि आपके पास स्कूल कार्ड है तो जितनी जल्दी संभव हो कृपया अपना Centrelink रियायत कार्ड और वीजा स्कूल लेकर आएं।



विषय सूची

	पृष्ठ संख्या
स्कूल के सम्पर्क विवरण	1
साउथ आस्ट्रेलिया में अंग्रेजी भाषा के गहन कार्यक्रम और नए आए लोगों के कार्यक्रम के बारे में जानकारी	2
उद्देश्य	2
रहने की अवधि	3
कक्षा में प्लेसमेंट (क्रम स्थान)	3
स्थानांतरण (ट्रांज़िशन)	3
पाठ्यक्रम	3
शिक्षण एवं मूल्यांकन	3
द्विभाषी स्कूल सेवा अधिकारी	4
सैर-सपाटे और स्कूल के समारोह	4
परिवहन	4
स्कूल से सम्बन्धित जानकारी	4
स्कूल के समय	4
घण्टी बजने का समय	4
उपस्थिति/अनुपस्थिति	5
देरी से या समय से पहले पिक करना	5
यार्ड का निरीक्षण	5

	पृष्ठ संख्या
विद्यार्थी स्वास्थ्य एवं सुरक्षा	
बच्चे के लिए सुरक्षित वातावरण	5
आपातकालीन प्रक्रियाएं	5
सिर में जूएं	5
गर्मी या बारिश का मौसम	6
बीमारी/चोट	6
संक्रामक बीमारियां	6
दवाईयाँ	6
स्कूल दंत चिकित्सा (डेंटल) सेवा	7
तपेदिक (टी.बी.) की जांच	7
स्कूल की कार्यविधियाँ	8
व्यवहार संबंधी उम्मीदें	8
पुस्तकालय (लाइब्रेरी)	8
कीमती चीजें	8
गुम हुई संपत्ति	9
लेबल लगाना	9
ड्रेस कोड	9
हैट	9
स्कूल के लिए उचित कपड़े	9
भोजन एवं पोषण	10
रिसेस	10
लंच	10
एलर्जियाँ	10
अभिभावकों की सहभागिता	10
रीडर्स	10
होमवर्क	10
न्यूजलेटर और नोट्स	10
डायरी/संचार पुस्तिका	10
अभिभावकों/देखभालकर्ताओं को सूचना देनी	11
स्कूल फीस	11
स्कूल कार्ड	11